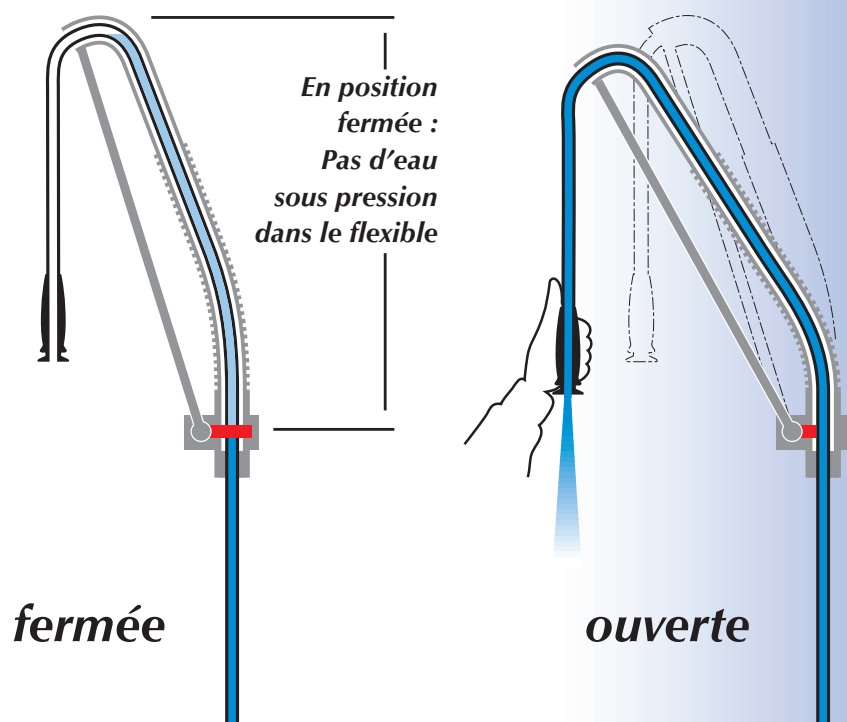


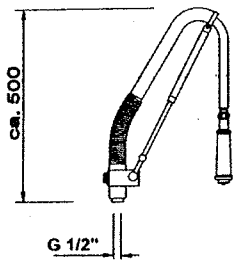
— **EPCI** présente —

La douchette de prélavage **TOP CLEAN** d'ECHTERMANN

- *Tirez, c'est ouvert
lâchez, c'est fermé*
- *Durée de vie plus longue
grâce au flexible sans pression
en position fermée*
- *Clapet anti retour*
- *Plus de gâchette à manipuler*
- *Economie sensible de l'eau*
- *Totale liberté en rotation*



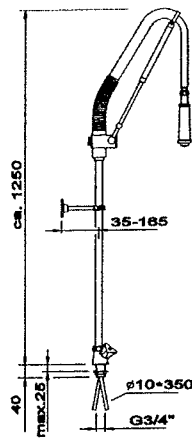
Aixpress 04 79 35 35 16 - EPCI 1599



Douchette

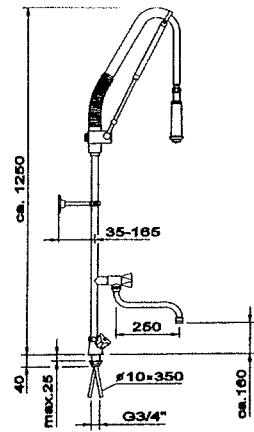
Élément pour modification de douchettes standard, adaptable sur tous les tuyaux d'arrivée ayant un filetage extérieur G 1/2"

Réf. 6530



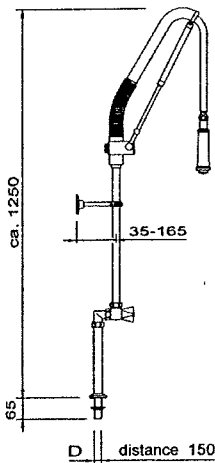
Douchette avec mélangeur monotrou

Réf. 6534



Douchette avec mélangeur monotrou et col de cygne

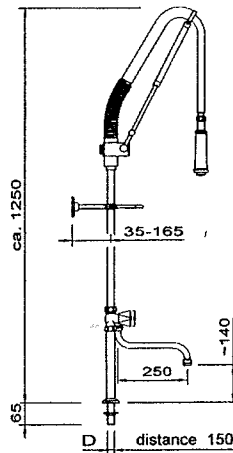
Réf. 6534.02



Douchette avec mélangeur bitrou

(D = 1/2") Réf. 6535

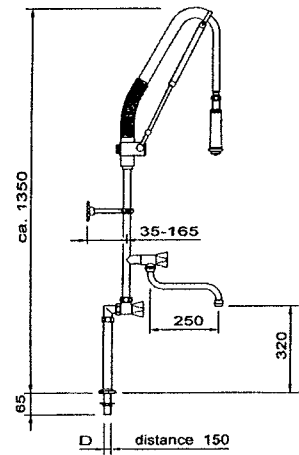
(D = 3/4") Réf. 6535.02



Douchette avec mélangeur bitrou, col de cygne et robinet d'arrêt (joint céramique)

(D = 1/2") Réf. 6536

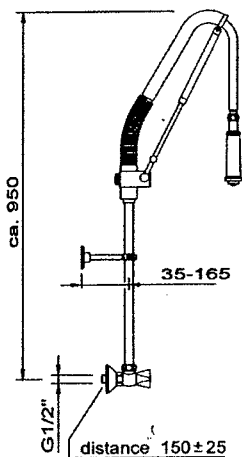
~~(D = 3/4") Réf. 6536.02~~



Douchette avec mélangeur bitrou, col de cygne et robinet d'arrêt

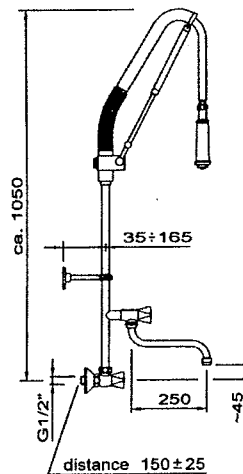
(D = 1/2") Réf. 6539

~~(D = 3/4") Réf. 6539.02~~



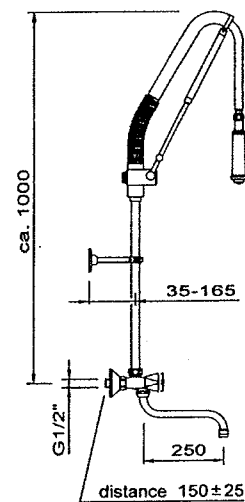
Douchette avec mélangeur bitrou mural

Réf. 6537



Douchette avec mélangeur bitrou mural, col de cygne et robinet d'arrêt

Réf. 6537.02



Douchette avec mélangeur bitrou mural, col de cygne et robinet d'arrêt (joint céramique)

Réf. 6538

EPCI se réserve le droit de modifier ces spécifications sans avis préalable.