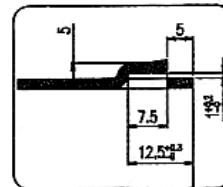
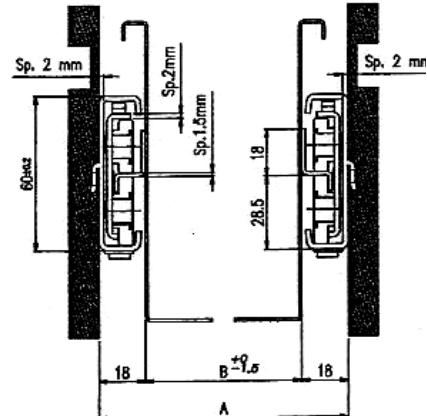
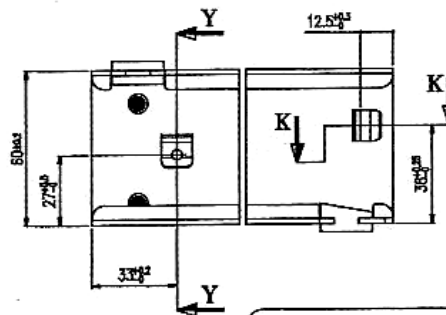
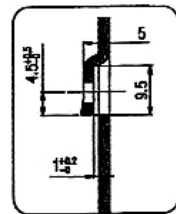
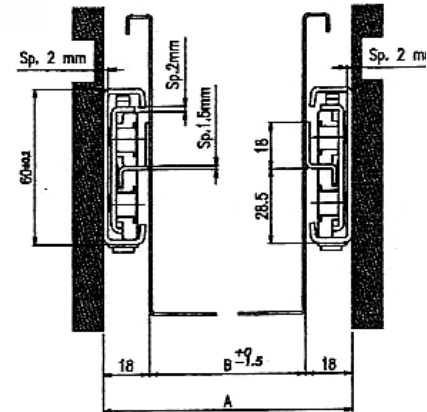
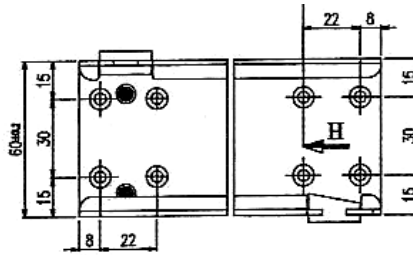
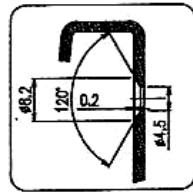




B.P 9168
 95075 CERGY PONTOISE CEDEX
 Tél. : 01 34 48 34 10 / Fax : 01 34 21 80 40
 info@epcifrance.com
 www.epcifrance.com

GLISSIERES TELESCOPIQUE A EXTRACTION COMPLETE



- Acier inoxydable AISI 304
- Roulement en résine à haute résistance
- Blocage de course en nylon 6.6
- Disponible en plusieurs longueurs
- Pour montage latéral sur les tiroirs.
- Supporte jusqu'à 60kg (charge dynamique)
- Dispositif pour faciliter le retour du tiroir et la position fermée.

Référence	Longueur (mm)	Course (mm)	Longueur Déployée (mm)	Charge Dynamique (Kp)
GT011130	300	290	590	40
GT011135	350	340	690	40
GT011140	400	390	790	60
GT011145	450	440	890	60
GT011150	500	490	990	60
GT011155	550	540	1090	60
GT011160	600	590	1190	60
GT011165	650	640	1290	60
GT011170	700	690	1390	60
GT011175	750	740	1490	60